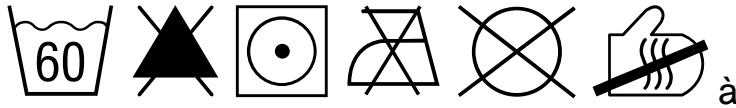


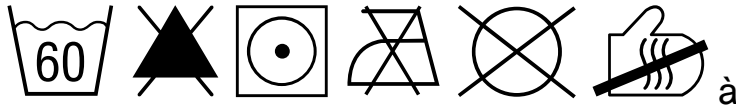
Recycled Microfibers



- Do not use as an oven mitt.
- Wash 3 times separately before first use.
- Liquid detergent is recommended.
- Do not use softener.
- Hang to dry or set on low heat if you use a dryer.
- Make sure the microfiber stays free of dirt particles as dirt particles might mark sensitive surfaces.
- Please also note the care instructions of the manufacturer of the surface to be cleaned. If necessary you may want to test the microfiber product on a hidden part of the surface.

Tupperware

Recycled Microfibers

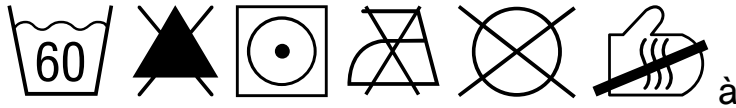


à

- Ne pas utiliser comme manique.
- Laver 3 fois séparément avant la première utilisation.
- L'utilisation d'un détergent liquide est recommandée.
- Ne pas utiliser d'adoucissant.
- Pour le séchage, étendre ou passer au sèche-linge à basse température.
- S'assurer que la microfibre demeure exempte de particules de saleté, car celles-ci pourraient tacher les surfaces délicates.
- Respecter également les instructions d'entretien de la surface à nettoyer fournies par le fabricant. Si nécessaire, tester le produit en microfibre sur une partie dissimulée de la surface.

Tupperware

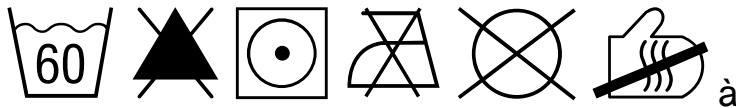
Recycled Microfibers



- Bitte nicht als Topfhandschuhe verwenden.
- Dreimal separat waschen vor dem ersten Gebrauch.
- Wir empfehlen Flüssigwaschmittel.
- Keinen Weichspüler verwenden.
- Zum Trocknen aufhängen oder bei niedriger Temperatur in den Trockner geben.
- Darauf achten, dass die Mikrofaser-Tücher vor der Verwendung frei von Schmutzpartikeln oder Staub sind, da diese empfindliche Oberflächen zerkratzen können.
- Bitte beachte immer die Reinigungs- und Pflegehinweise des Herstellers der zu reinigenden Oberfläche. Bei Bedarf das Mikrofaser-Produkt an einer unauffälligen Stelle der Oberfläche testen.

Tupperware

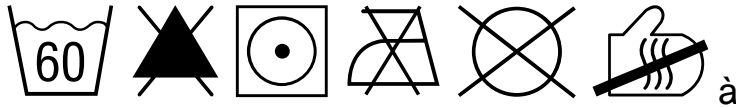
Recycled Microfibers



- Niet als ovenwant gebruiken.
- Drie keer apart wassen voor eerste gebruik.
- Bij voorkeur een vloeibaar wasmiddel gebruiken.
- Geen wasverzachter gebruiken.
- Drogen aan de waslijn of op lage temperatuur in de wasdroger. Voorkom dat er vuildeeltjes in de microvezels achterblijven, aangezien vuildeeltjes krassen kunnen veroorzaken op kwetsbare oppervlakken.
- Houd ook rekening met de onderhoudsinstructies van de fabrikant van het te reinigen oppervlak. Test de microvezeldoek zo nodig op een onopvallend deel van het oppervlak.

Tupperware

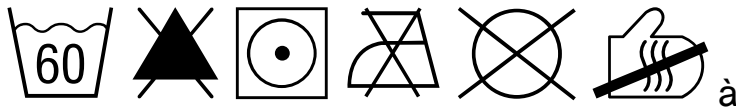
Recycled Microfibers



- Bitte nicht als Topfhandschuhe verwenden.
- Dreimal separat waschen vor dem ersten Gebrauch.
- Wir empfehlen Flüssigwaschmittel.
- Keinen Weichspüler verwenden.
- Zum Trocknen aufhängen oder bei niedriger Temperatur in den Trockner geben.
- Darauf achten, dass die Mikrofaser-Tücher vor der Verwendung frei von Schmutzpartikeln oder Staub sind, da diese empfindliche Oberflächen zerkratzen können.
- Bitte beachte immer die Reinigungs- und Pflegehinweise des Herstellers der zu reinigenden Oberfläche. Bei Bedarf das Mikrofaser-Produkt an einer unauffälligen Stelle der Oberfläche testen.

Tupperware

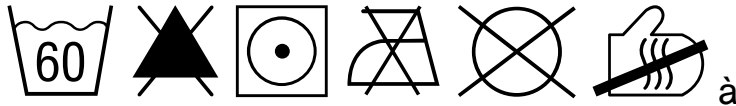
Recycled Microfibers



- Non utilizzare come guanto da forno.
- Lavare tre volte separatamente prima del primo utilizzo.
- Si consiglia di utilizzare un detergente liquido.
- Non utilizzare ammorbidenti.
- Stendere ad asciugare o impostare una temperatura bassa se si utilizza l'asciugatrice.
- Accertarsi che la microfibra sia priva di particelle di sporcizia: queste ultime potrebbero graffiare le superfici sensibili.
- Consultare le istruzioni del produttore per la manutenzione della superficie da pulire. Se necessario, testare il prodotto in microfibra su una parte nascosta della superficie.

Tupperware

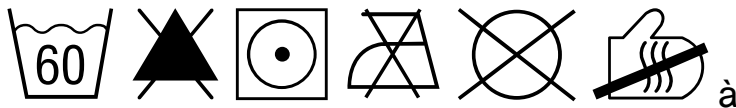
Recycled Microfibers



- No utilizar como guante para horno.
- Lave el producto tres veces de forma separada antes del primer uso.
- Se recomienda el uso de detergente líquido.
- No utilice suavizante.
- Cuelgue el producto para secarlo o ajuste un nivel de calor bajo si utiliza una secadora.
- Asegúrese de que la microfibra permanece libre de partículas de suciedad, ya que estas partículas pueden producir marcas en las superficies sensibles.
- Tenga también en cuenta las instrucciones de conservación del fabricante de la superficie que se vaya a limpiar. Si fuera necesario, pruebe el producto de microfibra en una parte oculta de la superficie.

Tupperware

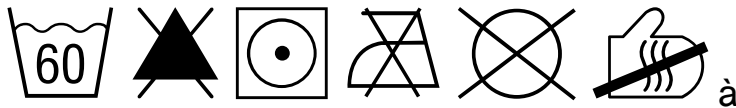
Recycled Microfibers



- Não utilize como luvas de forno.
- Lave 3 vezes separadamente antes da primeira utilização.
- É recomendado detergente líquido.
- Não utilize amaciador.
- Pendure para secar ou coloque no programa de temperatura baixa se utilizar uma máquina de secar.
- Certifique-se de que a microfibra se mantém sem partículas de sujidade, pois podem marcar as superfícies sensíveis.
- Observe também as instruções de cuidados do fabricante da superfície a ser limpa. Se necessário, pode testar o produto de microfibra numa parte oculta da superfície.

Tupperware

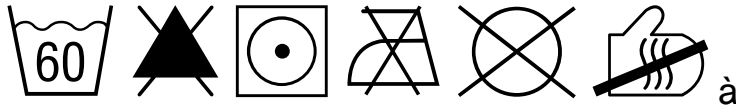
Recycled Microfibers



- Anvend ikke som ovenhandske/grillhandske.
- Vaskes separat tre gange for første gang.
- Flydende rengøringsmiddel anbefales.
- Brug ikke skyllemiddel.
- Hæng til tørre, eller indstil til lav varme, hvis der anvendes tørretumbler.
- Sørg for, at mikrofiberkluden holdes fri for snavsede partikler, da disse kan lave pletter på skrøbelige overflader.
- Vær også opmærksom på anvisningerne vedrørende pleje fra producenten af den overflade, der skal rengøres. Hvis det er nødvendigt, bør du måske teste mikrofiberproduktet på en skjult del af overfladen.

Tupperware

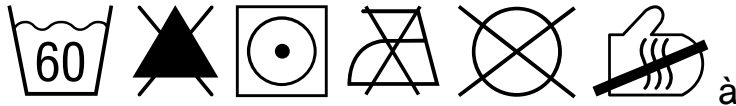
Recycled Microfibers



- Älä käytä patakintaana/grillikintaana.
- Pese erillään kolme kertaa ennen ensimmäistä käyttöä.
- Suosittelemme nestemäistä pesuainetta.
- Älä käytä pehmenintä.
- Ripusta kuivumaan tai kuivaa kuivurissa matalalla lämmöllä.
- Varmista, ettei mikrokuituun tartu likahiukkasia, sillä ne voivat vahingoittaa arkoja pintoja.
- Huomioi myös puhdistettavan pinnan valmistajan antamat hoito-ohjeet. Voit halutessasi testata mikrokuitutuotetta pinnan osaan, joka on suoja-
sa katseilta.

Tupperware

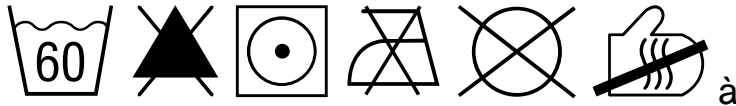
Recycled Microfibers



- Använd inte som ugnshandske/grillhandske.
- Tvätta separat tre gånger före första användningen.
- Flytande tvättmedel rekommenderas.
- Använd inte sköljmedel.
- Torka hängande eller i torktumlare på låg värme.
- Se till att mikrofibererna hålls fria från smutspartiklar eftersom smutspartiklar kan göra märken på känsliga ytor.
- Följ även tillverkarens instruktioner för skötsel av ytan som ska rengöras. Vid behov kan du testa mikrofiberprodukten på en dold yta.

Tupperware

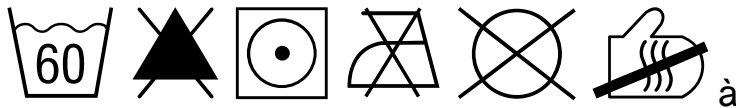
Recycled Microfibers



- Ikke bruk dem som grytekluter/ grillvott.
- Vaskes separat 3 ganger for første gang.
- Det anbefales å bruke flytende vaskemiddel.
- Ikke bruk tøymykner.
- Heng til tork, eller bruk tørketrommel på lav varme.
- Pass på at det ikke setter seg smusspartikler på mikrofiberproduktet. Smusspartikler kan etterlate merker på ømfintlige overflater.
- Se også vedlikeholdsinstruksjonene fra produsenten av overflaten som skal rengjøres. Om nødvendig kan mikrofiberproduktet testes på en skjult del av overflaten.

Tupperware

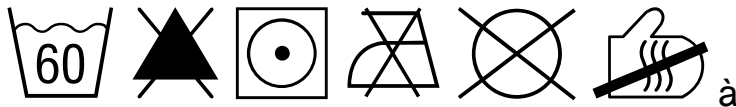
Recycled Microfibers



- Μην τις χρησιμοποιείτε σαν γάντι φούρνου.
- Πλύνετε 3 φορές χωριστά πριν την πρώτη χρήση.
- Συστήνεται η χρήση υγρού απορρυπαντικού.
- Μην χρησιμοποιείτε αποσκληρυντές.
- Κρεμάστε για στέγνωμα ή σε περίπτωση που χρησιμοποιείτε στεγνωτήριο ρυθμίστε σε χαμηλή θερμοκρασία.
- Βεβαιωθείτε ότι δεν διεισδύουν βρώμικα σωματίδια στο προϊόν μικροϊνών καθώς μπορεί να χαράξουν τις ευαίσθητες επιφάνειες. Λάβετε επίσης υπόψη τις οδηγίες φροντίδας του κατασκευαστή της επιφάνειας που θα καθαριστεί.
- Μπορεί να το κρίνετε απαραίτητο να δοκιμάσετε το προϊόν μικροϊνών σε ένα σημείο της επιφάνειας που δεν φαίνεται.

Tupperware

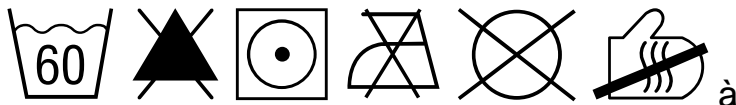
Recycled Microfibers



- Nemojte koristiti kao zaštitne rukavice.
- Oprati 3 puta zasebno prije prve uporabe.
- Preporučuje se tekući deterdžent.
- Ne koristite omekšivač.
- Objesite da se suši ili sušite na niskoj temperaturi ako koristite sušilicu rublja.
- Osigurajte da na mikrovlaknima ne bude čestica nečistoća, jer čestice nečistoća mogu ostaviti tragove na osjetljivim površinama. Također pročitajte upute proizvođača za način čišćenja površine.
- Ako je potrebno, proizvod od mikrovlakana možete isprobati na skrivenom dijelu površine.

Tupperware

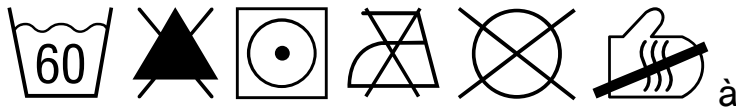
Recycled Microfibers



- Neupoužívejte jako chňapku.
- Vyperte samostatně 3krát před prvním použitím.
- Doporučujeme tekutý prací prostředek.
- Nepoužívejte změkčovač.
- Nechte uschnout na sušáku nebo, pokud používáte sušičku, zapněte ji na nízkou teplotu.
- Ujistěte se, že na mikrovláknu neulpěly žádné nečistoty, protože nečistoty by mohly znečistit citlivé povrchy.
- Pročtěte si také pokyny k údržbě od výrobce čištěného povrchu. V případě potřeby můžete výrobek z mikrovlákna vyzkoušet na skryté části povrchu.

Tupperware

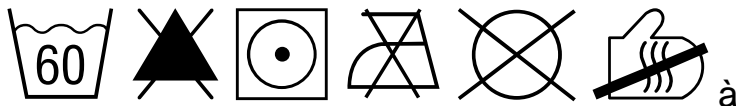
Recycled Microfibers



- Nepoužívajte ako chňapku.
- Trikrát vyperte samostatne pred prvým použitím.
- Odporúčame používať tekutý prací prostriedok.
- Nepoužívajte aviváž.
- Zaveste a nechajte vyschnúť.
- Ak používate sušičku, nastavte šetrný program s nízkou teplotou. Uistite sa, že na mikrovlákne nie sú žiadne nečistoty, keďže by mohli zanechávať stopy na citlivých povrchoch.
- Dodržiavajte aj pokyny na starostlivosť uvedené od výrobcu povrchu, ktorý chcete vyčistiť. V prípade potreby môžete výrobok z mikrovlákna vyskúšať na skrytej časti konkrétneho povrchu.

Tupperware

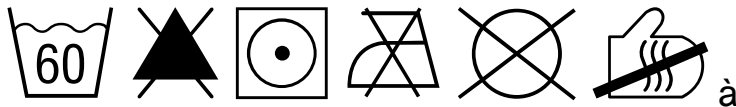
Recycled Microfibers



- Nie stosować do wyjmowania gorących naczyń z piekarnika.
- Wyprać oddzielnie 3 razy przed pierwszym użyciem.
- Zalecane jest użycie detergentu w płynie.
- Nie używać płynu do płukania.
- Rozwiesić do wyschnięcia lub suszyć w suszarce w niskiej temperaturze.
- Sprawdzić, czy na ściereczce z mikrofibry nie ma kawałków brudu, ponieważ tego rodzaju cząstki mogą zarysować delikatne powierzchnie.
- Przestrzegać instrukcji pielęgnacji otrzymanych od producenta czyszczonej powierzchni. W razie potrzeby wypróbować ściereczkę z mikrofibry na niewidocznej części powierzchni.

Tupperware

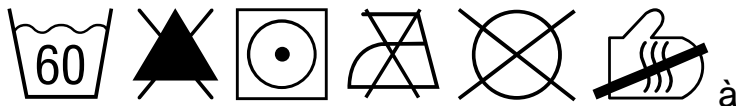
Recycled Microfibers



- Kerülje a sütőben történő használatot.
- 3 alkalommal, külön mossa ki első használat előtt.
- Folyékony tisztítószer használata ajánlott.
- Vízlágyítót ne használjon.
- Felakasztva vagy szárítógépben, alacsony hőfokon szárítsa.
- Ügyeljen, hogy a mikroszálak szennyeződésmentesek legyenek, mert a szennyeződés részecskéi érzékeny felületeken nyomot hagyhatnak.
- Olvassa el gondosan a tisztítandó felület gyártójának az utasításait is. Ha szükséges, a mikroszálás terméket tesztelheti a felület egy rejtett részén.

Tupperware

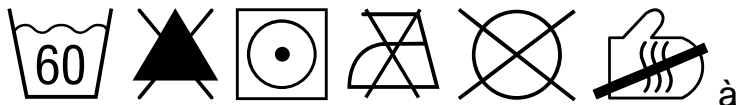
Recycled Microfibers



- Не используйте в качестве прихваток.
- Промойте отдельно 3 раза перед первым использованием.
- Рекомендуется использовать жидкое моющее средство.
- Не используйте кондиционер.
- Высушите в подвешенном состоянии или в сушильной машине на слабом режиме.
- В микрофibre не должно быть частиц грязи, иначе на чувствительных поверхностях могут остаться следы.
- Также рекомендуем изучить инструкцию производителя по уходу за обрабатываемой поверхностью. При необходимости опробуйте изделие из микрофибры на невидимом участке поверхности.

Tupperware

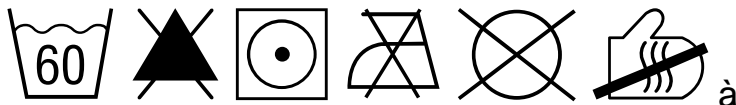
Recycled Microfibers



- Nelietot saskarsmē ar karstiem priekšmetiem.
- Mazgāt trīs reizes atsevišķi pirms pirmās lietošanas.
- Ieteicams izmantot šķidro mazgāšanas līdzekli.
- Neizmantot veļas mīkstinātāju.
- Žāvēt izkarinot vai veļas žāvētājā zemas temperatūras režīmā.
- Pārlicinieties, ka uz mikrošķiedras izstrādājuma nav netīrumu daļiņu, tās var bojāt vārīgas virsmas.
- Lūdzu, ņemiet vērā arī tīrāmās virsmas ražotāja norādījumus. Ne-
pieciešamības gadījumā varat pārbaudīt mikrošķiedras izstrādājumu uz
mazāk redzamas virsmas daļas.

Tupperware

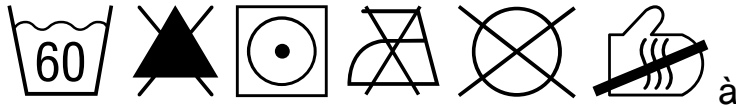
Recycled Microfibers



- Nenaudokite vietoje virtuvės pirštinių karšties indams paimti.
- Išplaukite 3 kartus atskirai prieš pirmą naudojimą.
- Rekomenduojama naudoti skystą ploviklį.
- Nenaudokite audinių minkštiklio.
- Džiovinkite pakabintą arba džiovyklėje žemoje temperatūroje.
- Pasirūpinkite, kad mikropluošto šluostėje nebūtų įstrigusių nešvarumų dalelių, nes jos gali pažeisti jautresnius paviršius.
- Taip pat vadovaukitės valomo paviršiaus gamintojo priežiūros instrukcijomis. Jei reikia, išbandykite mikropluošto gaminį mažiau matomoje vietoje.

Tupperware

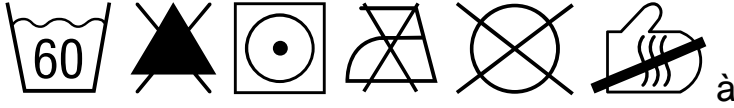
Recycled Microfibers



- Ära kasuta pajakindana.
- Peske kolm korda eraldi enne esimest kasutamist.
- Soovitame kasutada vedelat pesuvahendit.
- Ärge kasutage pesupehmeid.
- Riputage kuivama või kuivatage kuivatis madalal temperatuuril.
- Veenduge, et mikrokiududesse ei jääks mustuseosakesi, sest mustuseosakesed võivad õrnadele pindadele jälgi jätta.
- Tutvuge ka puhastatava pinna tootja juhistega pinna hooldamise kohta. Vajadusel võite proovida mikrokiust toodet kasutada pinna varjatud osal.

Tupperware

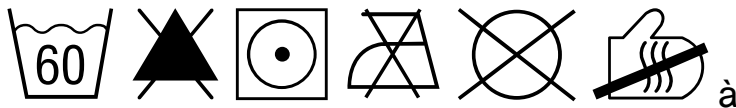
Recycled Microfibers



- Fırın eldiveni olarak kullanmayınız.
- Ayrı ayrı 3 kez yıkayın ilk kullanımdan önce.
- Sıvı deterjan tavsiye edilir.
- Yumuşatıcı kullanmayın.
- Asarak kurumaya bırakın veya kurutma makinesinde düşük sıcaklıkta kurutun.
- Kir kalıntıları hassas yüzeyleri lekeleyebileceğinden, mikrofiber üzerinde kir kalıntısı olmadığından emin olun.
- Lütfen temizlenecek yüzey üreticisinin bakım talimatlarını dikkate alın. Dilerseniz mikrofiber ürünü yüzeyin görünmeyen bir kısmında test edebilirsiniz.

Tupperware

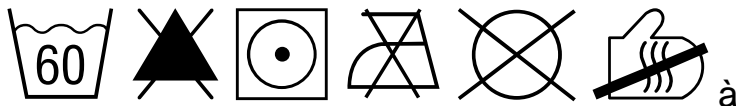
Recycled Microfibers



- Izdelka ne uporabljajte kot kuhinjsko rokavico.
- Trikrat operite ločeno pred prvo uporabo.
- Priporočamo tekoči detergent.
- Ne uporabljajte mehčalca perila.
- Sušite na stojalu za sušenje perila ali, če uporabljate sušilnik perila, na nizki temperaturi.
- Pazite, da se v mikrovlakna ne ujamejo delci umazanije, saj lahko opraskajo občutljive površine.
- Upoštevajte tudi proizvajalčeva navodila za nego površine, ki jo čistite. Če je treba, izdelek iz mikrovlaknen prej preizkusite na skritem delu površine.

Tupperware

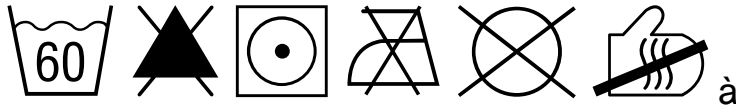
Recycled Microfibers



- Пеш қолғабы ретінде пайдаланбаңыз.
- 3 рет бөлек жуыңыз Бірінші қолданар алдында.
- Сұйық жуу құралын пайдаланған жөн.
- Жұмсартқышты пайдаланбаңыз керек.
- Құрғату үшін жайып қойыңыз, ал кептіргіш пайдаланатын болсаңыз, жылуын аз режимге қосыңыз.
- Микроталшықты кірден толықтай тазартыңыз, себебі кір бөлшектері сезімтал беттерді бүлдіруі мүмкін.
- Сондай-ақ тазаланатын бетке өндіруші берген ұсыныстарды ескеріңіз. Қажет болса, микроталшықты беттің көрінбейтін жерінде сынап көруге болады.

Tupperware

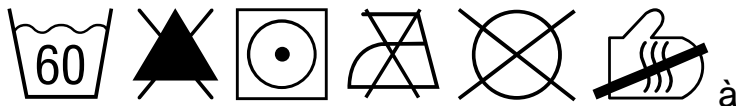
Recycled Microfibers



- Nu folosiți ca mănușă de cuptor.
- Spălați separat de primele 3 ori înainte de prima utilizare.
- Se recomandă utilizarea detergentului lichid.
- Nu utilizați balsam.
- Uscați la aer sau setați pe treapta cea mai joasă a temperaturii dacă folosiți un uscător de rufe.
- Asigurați-vă că nu există particule de murdărie pe microfibră pentru că acestea pot zgâria suprafețele sensibile.
- Țineți cont și de instrucțiunile de îngrijire ale producătorului suprafeței pe care doriți să o curățați. Dacă este cazul, puteți testa produsul din microfibră pe o parte ascunsă a suprafeței.

Tupperware

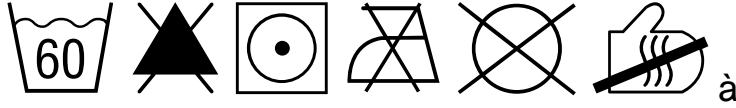
Recycled Microfibers



- Не използвайте като ръкавица за фурна.
- Изперете 3 пъти поотделно преди първата употреба.
- Препоръчва се течен перилен препарат.
- Не използвайте омекотител.
- Изсушете с окачване или на ниска температура в сушилня.
- Направете така, че по микрофибъра да не попадат замърсяващи частици, тъй като замърсяващите частици може да оставят следи по чувствителните повърхности.
- Моля, обърнете внимание и на инструкциите на производителя за поддържане на повърхността, която ще се почиства. Ако е необходимо, може да пробвате микрофибърния продукт върху част от повърхността, която не се вижда

Tupperware

Recycled Microfibers



- لا تستخدمها كقفاز فرن.
- يُغسل المنتج ٣ مرات بشكل منفصل.
- ينصح باستخدام المنظفات السائلة.
- ممنوع استخدام منعقم الأقمشة. يُعلق المنتج حتى يجف أو يضبط المجفف على حرارة منخفضة في حالة استخدامه.
- تأكد من خلو فوطة الألياف الصناعية من جزيئات الأتربة، حيث قد تترك جزيئات الأتربة علامات على الأسطح الحساسة.
- كما يُرجى مراعاة تعليمات العناية الخاصة بالجهة المصنعة للسطح المراد تنظيفه. قد ترغب في اختبار منتج الألياف الصناعية على جزء مخفي من السطح إذا لزم الأمر. قم بغسله ٣ مرات بشكل منفصل.

Tupperware